

Jaarstukken 2024

Daarnaast bleek na evaluatie dat de ingezette uren op bemoeizorg in het verleden niet altijd tot het gewenste resultaat leiden. Zodoende is gekozen om bemoeizorg duidelijker te definiëren en gericht in te zetten als een proactieve en korte inzet om vanuit contact sneller toe te leiden naar passende zorg. Met name de herdefiniëring op bemoeizorg vraagt minder inzet van uren en daarmee minder kosten.

Lagere lasten door het ontstaan van vacatureruimte (€ 0,1 miljoen). Deze vacatureruimte is ingezet ter dekking van inhuur binnen andere deelprogramma's binnen Samenleving.

Hogere lasten door diverse overige kleine verschillen (€ 0,01 miljoen)

Baten

Het verschil op de baten is kleiner dan € 0,1 miljoen en wordt daarom niet toegelicht.

1.7.3 Indicatoren

Veiligheidsindex

Een lagere waarde staat voor een beter veiligheidscijfer. De regio bestaat uit de gemeenten Aalsmeer, Amstelveen, Amsterdam, Diemen, Ouder-Amstel en Uithoorn. Het eenduidige samengestelde veiligheidscijfer wordt niet meer gehanteerd in de veiligheidsindex. Hieronder staan nog wel de deelindexen criminaliteit, overlast, veiligheidsbeleving en de nieuwe variabele de ervaren slachtofferschap

Geregistreerde criminaliteitsindex

Deze index bestaat uit politiecijfers (misdrijven) over high impactcriminaliteit (zoals overvallen, straatroof en bedreiging) en veelvoorkomende criminaliteit (zoals zakkenrollerij, fietsendiefstal en drugshandel).

Gerapporteerd slachtofferschap index

Deze index bestaat uit antwoorden op vragen uit de Veiligheidsmonitor over ervaren slachtofferschap van criminaliteit. Ook in deze index wordt onderscheid gemaakt naar high impact slachtofferschap en veelvoorkomend slachtofferschap. Daarnaast wordt in deze index slachtofferschap van digitale criminaliteit meegenomen, zoals hacken, identiteitsfraude en phishing.

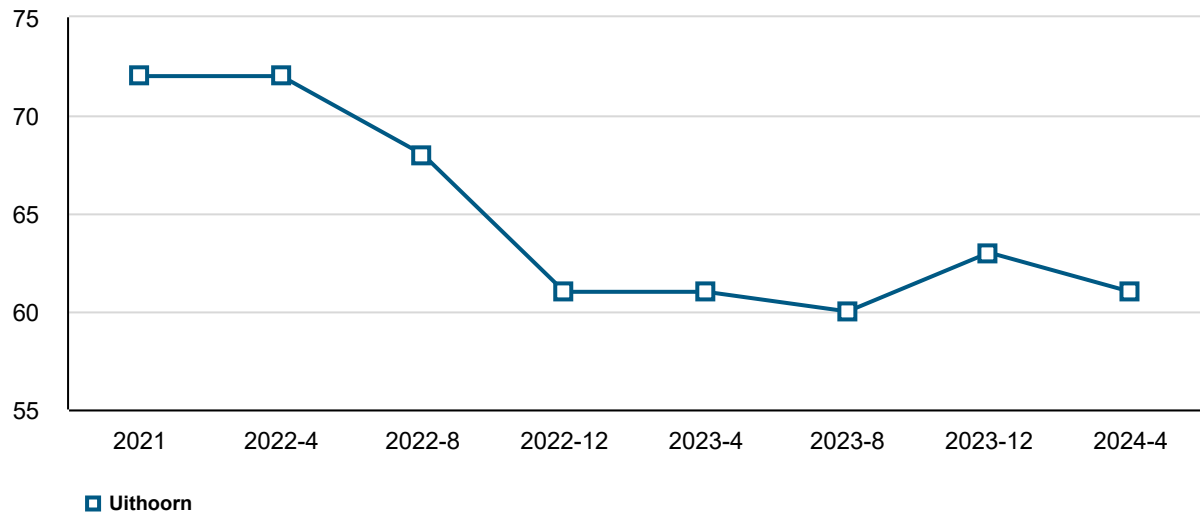
Ervaren overlastindex

In deze index worden overlastmeldingen van bewoners bij de politie en/of de gemeente en antwoorden op vragen uit de Veiligheidsmonitor over overlast gecombineerd. Deze index bestaat enerzijds uit personenoverlast (onder andere jeugdoverlast en geluidsoverlast) en anderzijds uit verloedering (onder andere rommel op straat, onderhoud van straatverlichting en hoe schoon/vies een buurt is).

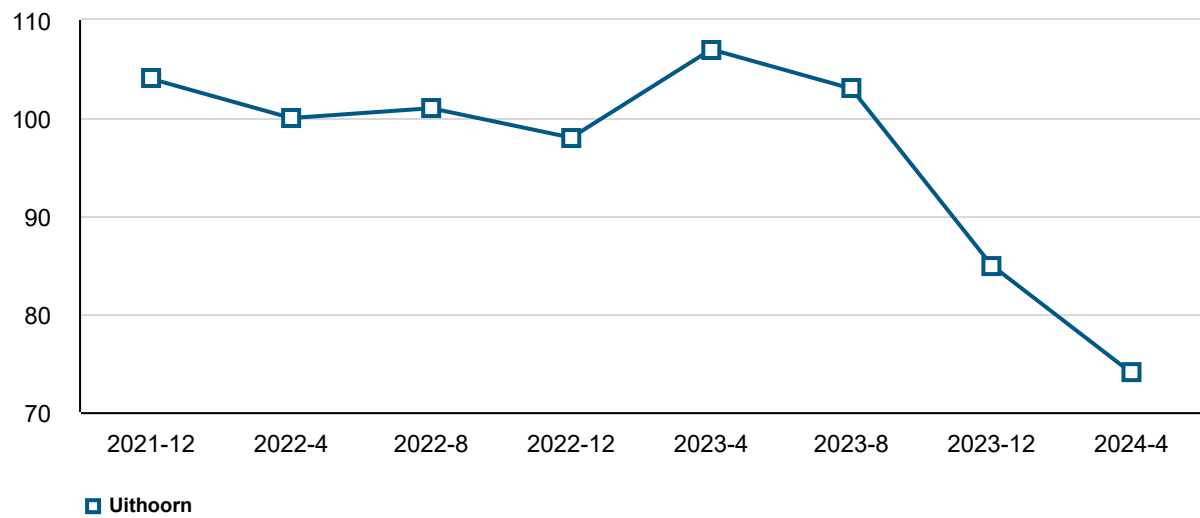
Onveiligheidsbelevingsindex

Deze index is volledig gebaseerd op enquêtegegevens uit de Veiligheidsmonitor met vragen over onveiligheidsgevoelens, risicoperceptie en vermijdingsgedrag.

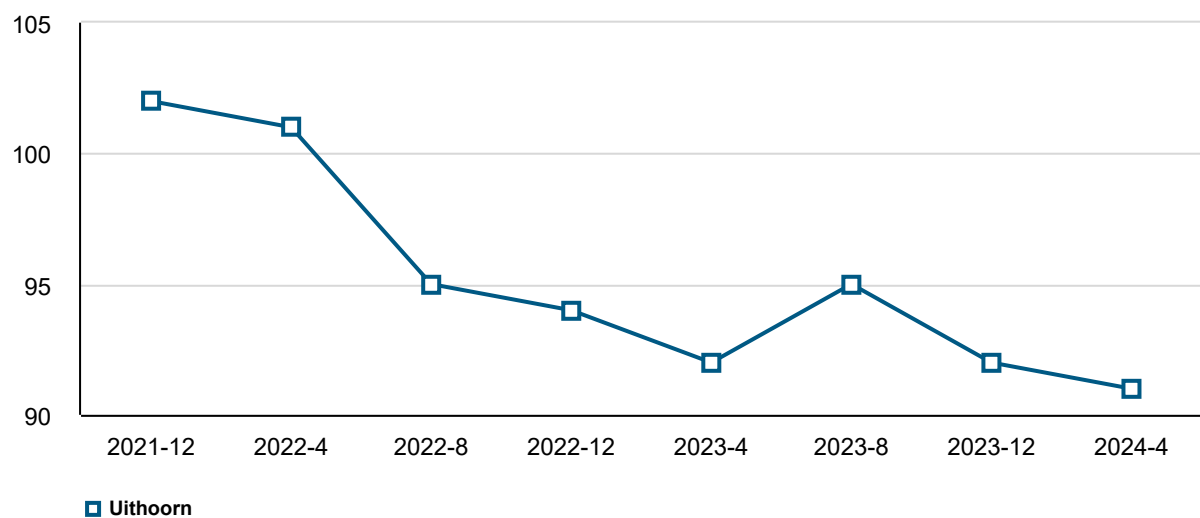
Geregistreeerde criminaliteit



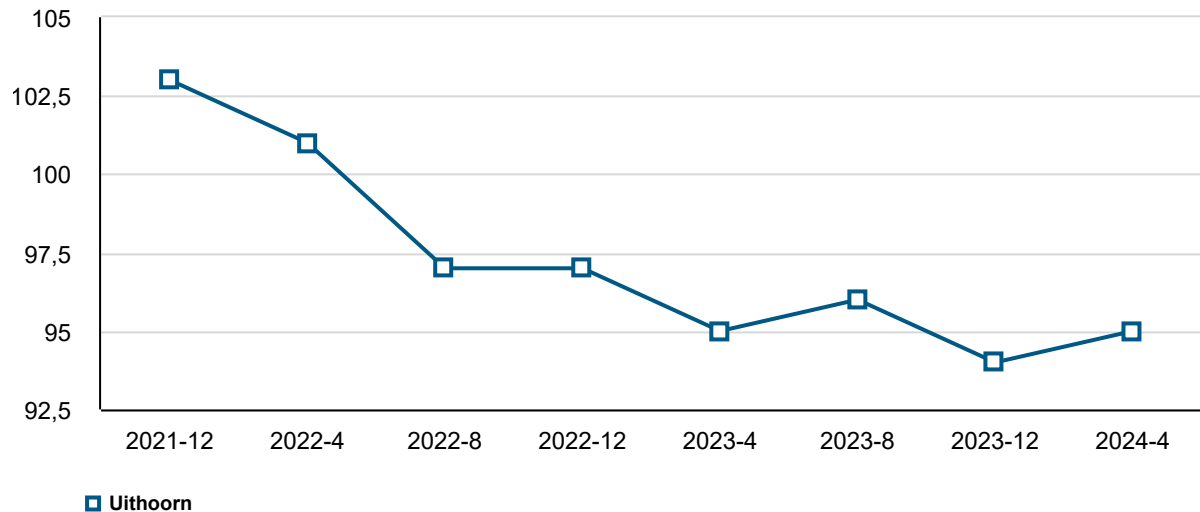
Gerapporteerd slachtofferschap



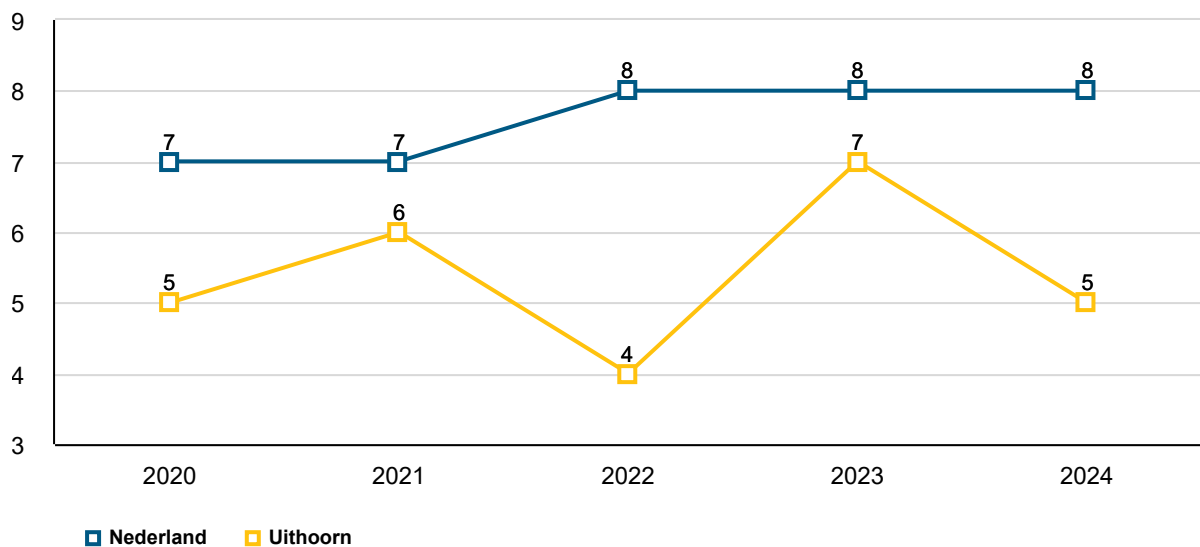
Ervaren overlast



Onveiligheidsbeleving



Aantal meldingen van overlast door personen met verward gedrag



1) Overzicht van registraties per 1.000 inwoners die zijn gedaan op basis van code E33- overlast door gestoord/ overspannen persoon (ofwel verwarde personen). Het overzicht geeft een beeld van het aantal incidenten met verwarde personen. Het aantal unieke personen dat betrokken is bij deze incidenten is hier niet uit te herleiden en wordt niet op deze wijze geregistreerd. Tevens is deze code een interne registratie van een melding. Dit betekent dat de politie een incident registreert waarbij één of meerdere personen betrokken zijn die verward gedrag vertonen. Of iemand daadwerkelijk verward is wordt niet door de politie beoordeeld, ook dit is niet uit het overzicht te herleiden. Daarnaast biedt het overzicht van incidenten met de maatschappelijke klasse E33 geen inzicht in het aantal registraties en personen dat in verwarde toestand een strafbaar feit pleegt. 2) Het aantal in 2024 is gebaseerd op voorlopige cijfers van het eerste semester 2024 en geëxtrapoleerd voor het gehele jaar.

Wonen en werken

2.1	Visie	42
2.2	Kaderstellende beleidsnotities	42
2.3	Verbonden partijen	43
2.4	Groen, blauw en duurzaam omarmen	43
2.5	Gezond en veilig leven	47
2.6	Toekomstbestendig wonen en verplaatsen	49
2.7	Veerkrachtig ondernemen	53
2.8	Sociaal en cultureel verbinden	55
2.9	Ontwikkelen van gebieden en locaties	56

